
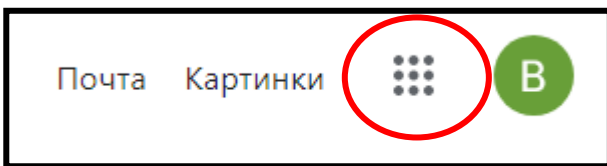


Инструкция для студента. Вход в Classroom.

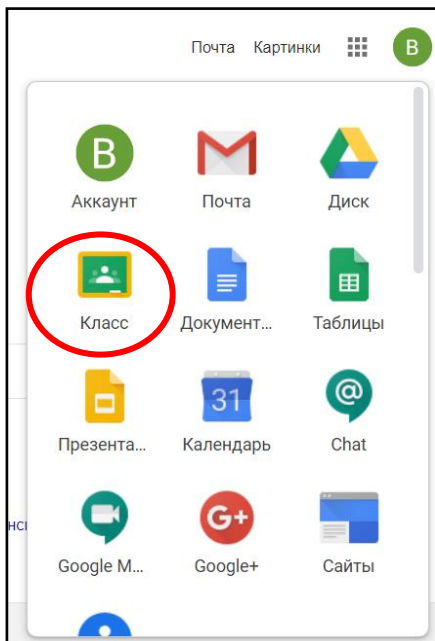
1. Загрузить **Google**.
2. Войти в свой аккаунт – ввести логин и пароль, полученные при зачислении на 1 курс колледжа.



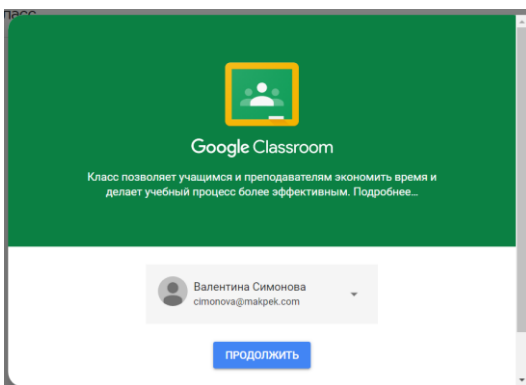
3. Щелкнуть **Приложения Google**.




4. Выбрать **Класс**



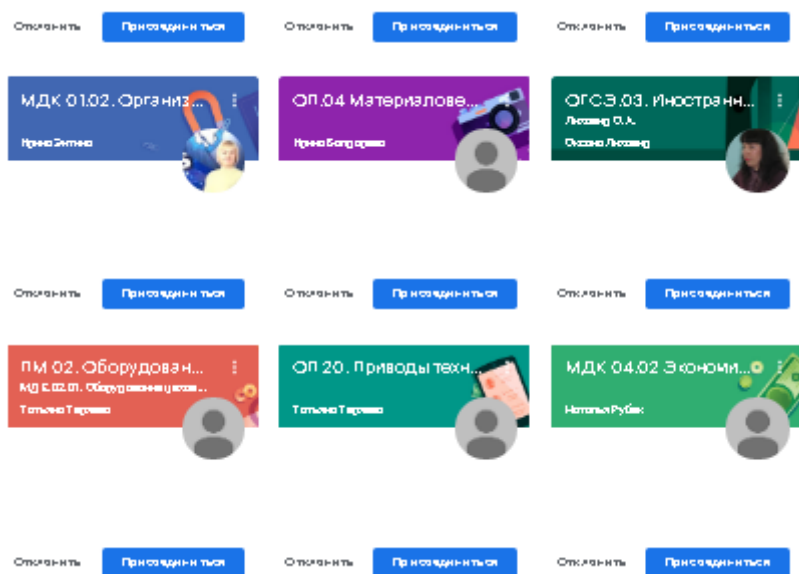
5. На экране появляется приглашение для работы в **Classroom**



6. Выбираем роль - учащийся



7. На экране отображаются все курсы, на которые Вы подписаны.



8. Щелкнуть по кнопке **Присоединиться**.
9. Далее выполнять задания каждого курса.

